



Die richtige Anwendung von Hautschutzcrèmes und Händedesinfektionsmittel





TURIMED

TURIMED AG
Hertistrasse 8
CH-8304 Wallisellen

T: +41 43 443 31 31
F: +41 43 443 31 32

OnlineShop:
www.turimed.com



 sehr häufig nicht erreichter Bereich
 häufig nicht erreichter Bereich

Die Einreibetechnik in 6 Schritten

1.



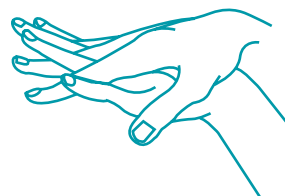
Hautschutzcrème/Desinfektionsmittel in die trockene hohle Hand geben. Das Produkt durch reibende Bewegungen in den Handflächen verteilen.

4.



Finger verschränken und das Produkt in die Falten der Fingerglieder sowie unter die Fingernägel verteilen.

2.



Mit der Handfläche über dem Handrücken das Produkt bei beiden Händen auch zwischen die Finger verteilen.

5.



Mit der geschlossenen Hand durch kreisende Bewegungen den Daumen der anderen Hand einreiben.

3.



Das Produkt mit gespreizten Fingern, Handfläche auf Handfläche, einreiben.

6.



Die geschlossenen Fingerkuppen durch kreisende Bewegungen in der Handfläche der jeweils anderen Hand mit dem Produkt einreiben.